




CLJ-CSA (キャリアタイプ)

稼働の様子はこちらをチェック!▶



CLJ-CSA



オプション品(カバー類)装着例

▶ 特長

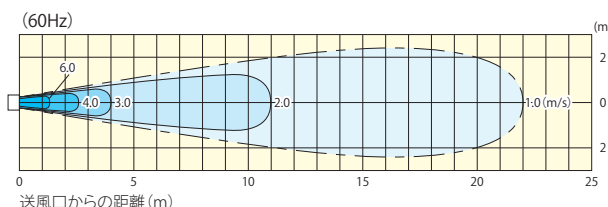
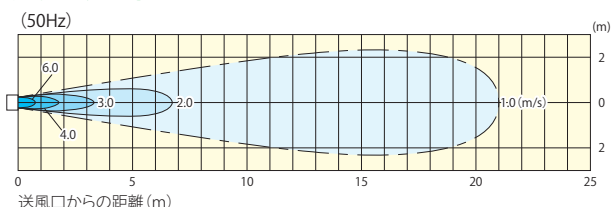
- ポンプ・タンクを搭載。水と電源があればその場で運転開始。
- 風量切り替え(強・中・弱)で到達距離の調整が可能。
- 湯水センサー付きで、タンクが空になる前に自動で噴霧停止。
- キャスター付きでラクラク移動。
- 積算時間確認機能、間欠運転タイマー制御付き。

▶ オプション品の特長

- 水道直結も可能。(ボールタップ付き)
- 子ども用の指入れ対策ファンカバー。(ライオンカバー)
- 子ども用のいたずら対策カバー。(ポンプボックスカバー)

▶ 風速分布

注1)ライオンカバーを装着していない状態でのデータです。



▶ 納入実績



屋内(体育館)(熱暑対策)



屋外(仮設テント)(熱暑対策)



屋外(中庭)(熱暑対策)

▶ 仕様

形番	寸法			ノズル個数 (個)	噴量 (ℓ/hr)	ファン送風量 (m ³ /min)	電源電圧 (V)	消費電力 (W)	騒音値 ^{※1} (dB)	備考
	羽根径 φ(mm)	幅×奥×高 (mm)	質量 (kg)							
CLJ-CSA	450	575×1,020× 1,320~1,400	44 (空水時)	6	14.2 (6MPa時)	165 (50Hz) 186 (60Hz)	AC100	210 (50Hz) 250 (60Hz)	強: 54 (50Hz) 58 (60Hz) 中: 47 (50Hz) 51 (60Hz) 弱: 43 (50Hz) 47 (60Hz)	・間欠運転タイマー制御 ・積算時間確認機能 ・湯水センサー ・50ℓタンク(約3時間運転可能) ・首振り機能(振り角左右計75°) ・3段階風量調節機能

※1 騒音値はファン後方および両側面から1.5mの平均値を示します。

お引合い要領

CLJ-CSA

下記形番をお伝えください。

①本体^{※2}

CLJ-CSA

②オプション **ライオンカバー**

③オプション **ポンプボックスカバー**

※2 水道直結タイプはCLJ-CSA (ボールタップ付)とお伝えください。